

A Windows® 7 felhasználói számára

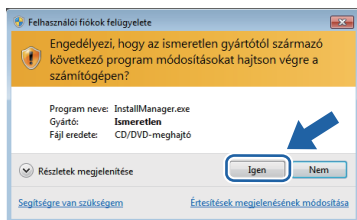
A készülék használata előtt

Helyezze be a mellékelt, Windows® 7 rendszerhez készült CD-ROM lemezt. A készülék beállításához és a nyomtató illesztőprogramjának telepítéséhez kövesse a Gyors telepítési útmutató lépéseit és a jelen dokumentumban lévő információt.

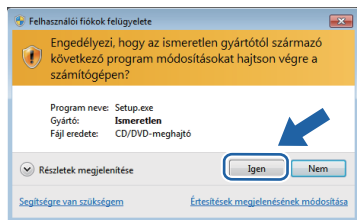
Telepítési útmutató

Ha a **Felhasználói fiókok felügyelete** párbeszédpanel megjelenik a nyomtató illesztőprogramja és szoftvere vagy a Windows® BRAdmin Light program telepítése közben, kattintson az **Igen** gombra. Ezután lépjen a Gyors telepítési útmutatóban ismertetett következő lépésre.

Az illesztőprogram és a szoftver telepítése

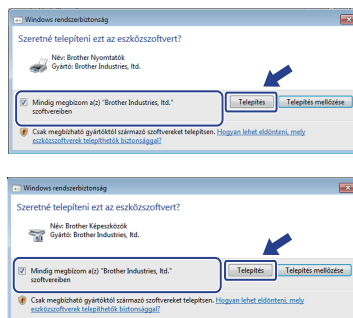


A Windows® BRAdmin Light szoftver telepítése



Megjegyzés

Ha a következő képernyők valamelyike megjelenik, kattintson a **jelölőnégyzetre**, majd a **Telepítés** gombra a telepítés megfelelő elvégzéséhez.



Az Állapotjelző bemutatása

Az Állapotjelző megjelenése

■ Lézer/LED modellek esetén:

Ha beállította az **Állapotjelző bekapcsolása** lehetőséget a telepítés során, a **Állapotjelző** ikonja látható a tálcán.

■ Tintasugaras modellek esetén:

Ha az **Állapotjelző** kezdeti beállítása BE, akkor a **Állapotjelző** ikonja látható a tálcán.

Ha az **Állapotjelző** ikont meg kívánja jeleníteni a tálcán, kattintson az **Állapotjelző** gombra. Az **Állapotjelző** ikon megjelenik a kis ablakban. Ezután húzza az **Állapotjelző** ikont a tálcára.



Rendszerkövetelmények

Minimális rendszerkövetelmények és támogatott szoftverfunkciók						
Operációs rendszer ¹	Támogatott funkciók	Minimális processzorigény	Minimális RAM	Ajánlott RAM	Szükséges hely a merevlemezben	
					Illesztőprogramokhoz	Alkalmazásokhoz
Windows® 7 ²	Nyomatás, Szkenelés, PC-FAX ³ , Cserélhető lemez ⁴	Intel® Pentium® 4 vagy egyenértékű 64 bites (Intel® 64 vagy AMD64) támogatott CPU	1 GB (32 bit) 2 GB (64 bit)	1 GB (32 bit) 2 GB (64 bit)	650 MB	530 MB
¹ Microsoft® Internet Explorer® 5.5 vagy újabb. ² WIA rendszerhez, 1 200 x 1 200 dpi felbontással. A Brother szkennel programmal megnövelhető 19 200 x 19 200 dpi-re. ³ A PC-FAX funkció csak a fekete-fehér faxolást támogatja. ⁴ A cserélhető lemez a PhotoCapture Center® funkciója.					A legújabb illesztőprogram-frissítésekért látogassa meg a http://solutions.brother.com/ . Az összes védjegy, márká és terméknév a megfelelő vállalatok tulajdona.	